

# Holiday homework 2021-2022

---

## *CLASS-1*

### **English:**

- Write one page everyday in your cursive writing book(master of cursive writing-1)
- Learn poem- My teacher
- Make ABC book of alphabet letters by craft papers.
- Draw a vowel tree with five apples on it. Name them with examples.

### **Mathematics:**

1. Give one examples of both rectangle and square shapes found in your house. You can either draw or paste the picture. (You can also use clay, mud, cardboard, matchsticks. Use your creativity)
2. Learn tables from 5-10.

### **EVS:**

- Paste the pictures of any five body parts and write their function(s).
- Prepare a family tree; paste pictures of the family members and write your relationship with them.

## Hindi:

### हिंदी गृहकार्य परियोजना

#### कक्षा - १

#### 1. ART INTEGRATED PROJECT:

विषय : स्वर

कार्य - स्वरों का फूल बनाओ



(उदहारण)


**सामग्री :** पेपर प्लेट, कैंची , फेविकोल, पीले, गुलाबी और हरे रंग के पेपर ( आप अपनी पसंद से कोई भी रंग ले सकते हैं। ), स्ट्रॉ / आइसक्रीम स्टिक


**फूल बनाने की विधि :**




- पीले रंग के कागज को पेपर प्लेट के आकर के हिसाब से गोल काट लें।
  - पेपर प्लेट पर फेविकोल की सहायता से चिपका दें।
  - पेपर प्लेट को इस तरह से काटें की फूल की ग्यारह पंखुड़ियां बन जाए।
  - गुलाबी रंग के पेपर को छोटे गोल आकार में काट कर उसे पेपर प्लेट के बीच में चिपका दें।
  - फूल की डंडी बनाने के लिए पीछे स्ट्रॉ या फिर आइसक्रीम स्टिक चिपका दें।
  - अब हरे रंग के पेपर से दो पत्तियां बनाकर उनको फूल की डंडी पर चिपका दें।
  - फूल की पंखुड़ियों के ऊपर एक-एक कर सारे स्वर ( अ से औ तक ) लिखें।
  - फूल के बीच ( गुलाबी गोल पर) "स्वर" लिखें।
-



## 2. विषय : आ की मात्रा



कार्य - दिए गए चित्रों की सहायता से वाक्य पूरे करो।

1. राम बाज़ार गया । वह बाज़ार से  ..... लाया । माँ ने आम का रस बनाया ।

2. रमा आई । वह  ..... लाई ।

3. मदन आ । खाना खा ।  ..... बाहर रख । बाज़ार जाकर  .....  
..... ला ।  ..... उठाकर ला ।

4. मामा आए । मामा  ..... लाए ।  ..... खाकर हम छत पर गए ।

5 . कमल  ..... लाया । माँ ने  ..... का हलवा बनाया ।

## 3. विषय : कविता पाठान्तर

कार्य - हिंदी वितान पाठमाला से पेज नंबर 17 और पेज नंबर 23 की कविता याद करो।

---

**Computer:**

- ✓ Draw a wonderful machine computer in A4 size sheet  
(refer page no.8)